

ДЕТЯМ О ПОЖАРЕ

ЧЕГО НЕ СЛЕДУЕТ ДЕЛАТЬ ПРИ ПОЖАРЕ:



- не нужно пугаться и прятаться;
- поддаваться панике;
- тушить водой электроприборы под напряжением;
- рисковать своей жизнью, спасая имущество;
- открывать окна и двери (это увеличит тягу и усилит горение);
- выпрыгивать из окон верхних этажей.



ЕСЛИ ДЫМ И ПЛАМЯ Позволяют Выйти наружу:

- уходите как можно скорее, ничего не ищите и не собирайте;
- пробирайтесь к выходу пригнувшись (пола меньше дыма);
- по возможности закройте лицо влажной тканью и дышите через неё;
- по пути плотно закрывайте за собой двери;
- выйдя на улицу, обязательно сообщите взрослым о пожаре.



Единый телефон спасения - 01,
с мобильных - 112.



Ёлка должна устойчиво стоять на полу.



Перед тем, как повесить гирлянду на ёлку и включить её, проверь все ли лампочки на месте.



Когда уходите из комнаты, выключай электро-гирлянду на ёлке.



Теперь мы готовы к встрече праздника!

ПРАВИЛА БЕЗОПАСНОГО ФЕЙЕРВЕРКА

Некоторые меры безопасности при использовании пиротехники которые необходимо знать и выполнять:

- Для начала, заранее, на свету, внимательно прочитайте инструкцию по применению и четко соблюдайте её.
- Не позволяйте детям пользоваться пиротехническими изделиями!
- Не помещайте петарду в запертый шкаф, баню, ведро, бутылку! Используйте петарды только на открытом воздухе!
- Никогда не задерживайте горящую петарду в руках! Не бросайте горящие петарды в людей и животных.
- Ракету установите вертикально в пустую трубку или пустую бутылку не менее чем на 1/3 длины палочки стабилизатора.
- Не запускайте фейерверки и петарды в руки.
- Не наклоняйтесь над пиротехническими изделиями при поджиге фитиля.
- Не запускайте пиротехнические изделия вблизи линий электропередач, высотных зданий, с балконов домов и при сильном ветре.
- Поджигать фитиль следует на расстоянии вытянутой руки затем немедленно удалитесь на расстояние не менее 20 м.
- Снимайте (при наличии) красный защитный колпачок с нижней части ракеты, для того чтобы освободить фитиль!
- Не приближайтесь к горящей петарде ближе, чем на 5-10 м!



БЕЗОПАСНАЯ ЁЛКА!

- » уберите из комнаты все ковры;
- » закрепляйте на устойчивой подставке;
- » устанавливайте подальше от приборов отопления, батарей;
- » украшайте электрической гирляндой заводского изготовления.

ЗАПРЕЩАЕТСЯ:

- » использовать для украшения елки вату, бумагу, свечи и бенгальские огни;
- » оставлять включенной электрогирлянду на продолжительное время;
- » разрешать детям самостоятельно включать электрогирлянду.





ПРАВИЛА БЕЗОПАСНОСТИ В НОВОГОДНИЕ ПРАЗДНИКИ

- Не устанавливайте ёлку вблизи отопительных приборов и батарей!
- Не оставляйте включенной электрическую гирлянду на ёлке. Отключайте её от сети ночью или уходя из квартиры.
- Ёлка должна стоять на устойчивой подставке.
- Не подпускайте домашних животных к ёлке.



КАК БЕЗОПАСНО ВСТРЕТИТЬ РОЖДЕСТВО

- Во время нахождения на праздничной службе в храме следите за детьми. Не наклоняйтесь над свечой, так как может загореться одежда или волосы.
- Запрещено размещать свечи рядом с легковоспламеняющимися предметами: шторами, мягкой мебелью, коврами и т.п.
- Не размещайте свечи на елке и всевозможных декоративных элементах.
- Не используйте свечи на сквозняке, возле открытых окон и дверей.
- Не оставляйте свечи без присмотра, особенно где могут находиться дети и животные.
- В помещении не разрешается зажигать бенгальские огни, применять хлопушки и восковые свечи! Помните, открытый огонь всегда опасен!

«Новогодние» правила пожарной безопасности



Не используйте для украшения ёлки легковоспламеняющиеся игрушки, вату, свечи, бумагу



Ёлка должна стоять на устойчивой подставке



Электрические гирлянды должны быть только заводского производства



Не устанавливайте ёлку близко с отопительными приборами



Не устанавливайте ёлку на пути выходов



Осыпающуюся с ёлки хвою нужно сразу убирать, так как она может вспыхнуть от любой искры, как порох



Не зажигайте дома бенгальские огни, не используйте взрывоопасные хлопушки



Не разрешайте детям самостоятельно включать электрические гирлянды



Не оставляйте без присмотра включённые электроприборы

ОСТОРОЖНО! ОТОПИТЕЛЬНЫЙ СЕЗОН!

КАК ПОКАЗЫВАЕТ СТАТИСТИКА, МАКСИМАЛЬНОЕ ЧИСЛО ПОЖАРОВ ПРОИСХОДИТ ИМЕННО В ОСЕННЕЕ ЗИМНИЙ ОТОПИТЕЛЬНЫЙ ПЕРИОД. ЭТО СВЯЗАНО, ПРЕЖДЕ ВСЕГО, С БОЛЬШИМ КОЛИЧЕСТВОМ РИСКОВ ВОЗНИКНОВЕНИЯ ПОЖАРОВ. ПРИЧИНАМИ ТАКИХ ПОЖАРОВ, ЯВЛЯЮТСЯ НАРУШЕНИЯ ПРАВИЛ ЭКСПЛУАТАЦИИ ЭЛЕКТРОНАГРЕВАТЕЛЬНЫХ БЫТОВЫХ ПРИБОРОВ, ГАЗОВОГО ОБОРУДОВАНИЯ, СИСТЕМ ВЕНТИЛЯЦИИ, ПЕЧНОГО ОТОПЛЕНИЯ.

Чтобы уберечь свое жилье от пожаров напоминаем Вам правила пожарной безопасности:

- не пользуйтесь неисправными электроприборами и электропроводкой
- используйте в электрощите (электросчётчике) для защиты от токов короткого замыкания автоматические пробки.
- нельзя эксплуатировать печи и другие отопительные приборы без противопожарных разделок (отступок) от сгораемых конструкций, без предтопочных листов, изготовленных из негорючего материала размером не менее 0,5 x 0,7 метра (на деревянном или другом полу из горючих материалов), а также при наличии прогаров и повреждений в разделках (отступках) и предтопочных листах.
- перед отопительным периодом очищайте вентиляционные каналы и дымовые трубы.
 - 1 раз в 3 месяца - для отопительных печей;
 - 1 раз в 2 месяца - для печей и очагов непрерывного действия;
 - 1 раз в 1 месяц - для кухонных плит и других печей непрерывной (долговременной) топки.
- не сушите одежду и белье над газовой плитой и не используйте её для обогрева помещений.
- не используйте для растопки печи горючие и быстровоспламеняющиеся жидкости
- не оставляйте без присмотра включенные электроприборы, газовое оборудование, топящиеся печи, в том числе под присмотром малолетних детей.



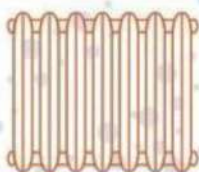
ПРАВИЛА ПОЖАРНОЙ БЕЗОПАСНОСТИ ПРИ УСТАНОВКЕ НОВОГОДНЕЙ ЕЛКИ



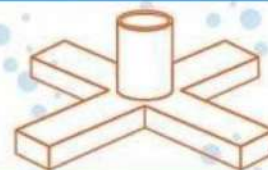
— Не зажигайте на елках свечи и не украшайте игрушками из легковоспламеняющихся материалов



— Электрические гирлянды должны быть заводского изготовления и полностью исправными



— Не устанавливайте елку вблизи отопительных приборов



— Устанавливайте елку на устойчивой подставке (крестовине)



— Не оставляйте без присмотра включенные в сеть гирлянды



— Ветки и верхушка елки не должны касаться стен и потолка



Единый телефон пожарных и спасателей  101

Отопительный сезон

Часто можно услышать, что пожар – это случайность, от которой никто не застрахован, но это не так. В большинстве случаев, **ПОЖАР** – результат беспечности и небрежного отношения людей к соблюдению правил пожарной безопасности. С наступлением холодов начинается активное использование населением электротехнических и теплогенерирующих устройств. Они же, при неправильной эксплуатации, зачастую являются причиной пожаров.

Правила пожарной безопасности

при эксплуатации электрооборудования

при печном отоплении

Запрещается:

- использовать электроприборы в условиях, не соответствующих требованиям инструкции по эксплуатации или электроприборы, имеющие неисправности;
- использовать провода и кабели с поврежденной или потерявшей защитные свойства изоляцией, устанавливать самодельные вставки;
- использовать поврежденные выключатели, розетки, патроны и т.д.;
- окрашивать краской или заклеивать обоями открытую электропроводку;
- прокладка электропроводки по нагревающимся поверхностям (печи, дымоходы, батареи отопления и т.д.);
- включать несколько электрических приборов большой мощности в одну розетку во избежание перегрузок;
- включенные электронагревательные приборы должны быть установлены на негорючие теплоизоляционные подставки.

Перед началом отопительного сезона:

- печи, котельные, другие отопительные приборы и системы должны быть проверены и отремонтированы. Неисправные печи и другие отопительные приборы к эксплуатации не допускаются;
- отопительные приборы должны иметь противопожарные разделки от горючих конструкций и предтопочный лист без прогаров и повреждений размером минимум 0,5x0,7 м.

Запрещается:

- оставлять без присмотра топящиеся печи, а также поручать надзор за ними малолетним детям;
- располагать топливо, другие горючие вещества и материалы на предтопочном листе;
- применять для розжига печей бензин, керосин, дизельное топливо и другие ЛВЖ и ГЖ;
- топить углем, коксом и газом печи, не предназначенные для этих видов топлива.

ПАМЯТКА ПО ОБРАЩЕНИЮ С ПИРОТЕХНИЧЕСКИМИ ИЗДЕЛИЯМИ



Покупайте пиротехнические изделия только в специализированных магазинах. При покупке необходимо убедиться, что имеется инструкция на русском языке, товар не просрочен, изделие и упаковка не повреждены.

Никогда не ленитесь лишний раз прочитать инструкцию на изделие. Помните, что даже знакомое и обычное на вид пиротехническое изделие может иметь свои особенности

Установить пиротехническое изделие необходимо на поверхность так, как это написано в инструкции. Не забывайте учесть направление ветра



Фитиль следует поджигать на расстоянии вытянутой руки



Зрители должны находиться за пределами опасной зоны, указанной в инструкции по применению конкретного пиротехнического изделия, но не менее 20 м.

20 м

КАТЕГОРИЧЕСКИ ЗАПРЕЩАЕТСЯ



Держать работающие пиротехнические изделия в руках

Наклоняться над работающими пиротехническими изделиями и после окончания их работы, а также в случае его несрабатывания.



Подходить к потухнувшему или, на Ваш взгляд, полностью отстрелявшим пиротехническим изделиям менее чем через 3 минуты, а к несработавшим менее чем через 15 минут



Производить запуск пиротехнических изделий в направлении людей, животных и транспортных средств, а также в местах возможного их появления

Применять пиротехнические изделия в помещениях



Использовать пиротехнические изделия вблизи зданий, сооружений, деревьев, линий электропередач и на расстоянии менее радиуса опасной зоны (не менее 50 метров до объектов)

ОСНОВНЫЕ ПРИЧИНЫ ПОЖАРОВ В СНТ:

- нарушение правил устройства и эксплуатации электрооборудования;
- нарушение правил устройства и эксплуатации печей и дымоходов;
- неосторожное обращение с огнем, в т.ч. при курении.



ПОЖАРНАЯ БЕЗОПАСНОСТЬ НА ТЕРРИТОРИИ СНТ

- В любое время года обеспечивается надлежащее содержание дорог и проездов.
- Не допускается перекрывать проезды для пожарной техники изделиями и предметами, исключаящими или ограничивающими проезд пожарной техники либо, снижающими размеры проездов, подъездов, установленные требованиями пожарной безопасности.
- К естественным и искусственным водоисточникам на территории СНТ должны быть устроены подъезды с площадками с твердым покрытием размером не менее 12х12 м для установки пожарных автомобилей и забора воды.

ПРИ ЭКСПЛУАТАЦИИ ЭЛЕКТРООБОРУДОВАНИЯ ЗАПРЕЩАЕТСЯ:

эксплуатировать электропровода и кабели

- с видимыми нарушениями изоляции и со следами термического воздействия;

пользоваться розетками, рубильниками,

- другими электроустановочными изделиями с повреждениями;

использовать самодельные электронагревательные приборы и самодельные аппараты защиты от перегрузки и короткого замыкания;

эксплуатировать светильники со снятыми колпаками, а также обертывать электролампы и светильники (с лампами накаливания) бумагой, тканью и другими горючими материалами;

оставлять без присмотра включенными

- в электрическую сеть электронагревательные приборы.



НЕ ПЕРЕГРУЖАЙТЕ ЭЛЕКТРОСЕТИ!

ПРИ ЭКСПЛУАТАЦИИ ГАЗОВЫХ ПРИБОРОВ ЗАПРЕЩАЕТСЯ:



- пользоваться неисправными газовыми приборами;

- оставлять газовые приборы включенными без присмотра;

- размещать мебель и другие горючие предметы и материалы на расстоянии менее 0,2 м от бытовых газовых приборов по горизонтали и менее 0,7 м по вертикали;

- эксплуатировать бытовые газовые приборы при утечке газа;

- проверять герметичность соединений с помощью источников открытого огня.

Газовые баллоны более 5 л располагаются вне зданий в шкафах или под кожухами, закрывающими верхнюю часть баллонов и редуктор, из негорючих материалов на видных местах у глухого простенка стены на расстоянии не менее 5 м от входа в здание.

Пристройки и шкафы для газовых баллонов должны запираются на замок и иметь жалюзи для проветривания, а также предупреждающие надписи «Огнеопасно. Газ».

Безопасный Новый год

Ёлка: установка и украшение

Приобретение

- **Выбирайте свежесрубленное дерево.** Ствол на ощупь должен быть легким. Хвоя должна быть зеленой и не должна опадать. Давно срубленная и засохшая ёлка чрезвычайно пожароопасна
- **Приобретайте только** такие искусственную ёлку и ёлочные украшения, которые имеют сертификат безопасности

Установка

- **Не допускайте,** чтобы установленная ёлка загромождала проходы и мешала свободному выходу из комнаты
- **Не допускайте,** чтобы ветки и верхушка ёлки касались стен и домашних вещей
- **Не устанавливайте ёлку** вблизи отопительных приборов
- **Устанавливайте ёлку** на устойчивой подставке или в ведре с песком



Правила пожарной безопасности

- **Не обкладывайте ёлку ватой,** не пропитанной огнезащитным составом
- **Не зажигайте на ёлках свечи,** и не украшайте игрушками из легковоспламеняющихся материалов
- **Используйте только полностью исправные** электрические гирлянды заводского изготовления
- **Помните, что электросеть должна защищаться** заводскими предохранителями
- **Не разрешайте детям** самостоятельно включать электрогирлянды
- **Не оставляйте елку с включенной электрогирляндой** без присмотра. Выключайте электрогирлянду перед сном. При обнаружении неисправности в иллюминации (нагреве проводов, мигании лампочек, искрении и т.п.) гирлянда должна быть немедленно обесточена
- **Не допускайте загорания в помещениях** бенгальских огней, хлопушек и пользования открытым огнем (свечами) вблизи ёлки



При возгорании ёлки

- **Обесточьте электрогирлянду,** завалите ёлку на пол
- Воспользуйтесь для тушения подручными средствами: огнетушителем, кошмой, покрывалом, одеялом (не синтетическим)
- При необходимости вызывайте пожарных



Тушить водой искусственную ёлку нельзя из-за возможного разброса искр и расплавленной пластмассы. Если ёлка за 10-15 минут не погасла — покиньте помещение и срочно вызывайте пожарных!



ПОЖАРНАЯ БЕЗОПАСНОСТЬ ПРИ ПРОВЕДЕНИИ ПРАВОСЛАВНЫХ ПРАЗДНИКОВ



Не оставляйте без присмотра горящие свечи, и не прислоняйтесь к зажжённым свечам и лампадам.



Зажигая свечи у подсвечников, закатывайте рукава одежды во избежание загорания ткани.



Зажжённые свечи располагайте в несгораемых подставках подальше от легковоспламеняющихся предметов.



Соблюдайте безопасное расстояние от других граждан при посещении церквей, храмов.



Контролируйте, чтобы свечи не выпадали из подсвечников.

**СОБЛЮДАЙТЕ ПРАВИЛА
ПОЖАРНОЙ БЕЗОПАСНОСТИ**

БЕРЕГИТЕ СЕБЯ И БЛИЗКИХ








ИСПОЛЬЗОВАНИЕ ПИРОТЕХНИЧЕСКИХ ИЗДЕЛИЙ



**НИКОГДА НЕ ПОЛЬЗУЙТЕСЬ САМОДЕЛЬНЫМИ
ПИРОТЕХНИЧЕСКИМИ УСТРОЙСТВАМИ**

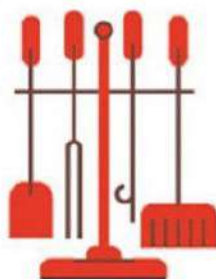


**ЕСЛИ ФИТИЛЬ ПОГАС ИЛИ ПРОГОРЕЛ, А ФЕЙЕРВЕРК
НЕ НАЧАЛ ДЕЙСТВОВАТЬ:**

- 1 не подходите к фейерверку/петарде, чтоб удостовериться, что на нем нет тлеющих частей;
 - 2 следует выждать не менее 10 минут, чтобы убедиться, что фейерверк/петарда точно не взорвется;
 - 3 ни в коем случае нельзя наклоняться над фейерверком/петардой, все действия необходимо совершать на вытянутых руках
- 
- 

БЕЗОПАСНОСТЬ ПЕЧНОГО ОТОПЛЕНИЯ. ПАМЯТКА

ОСНОВНЫЕ ТРЕБОВАНИЯ ПРАВИЛ ПОЖАРНОЙ БЕЗОПАСНОСТИ ПРИ ЭКСПЛУАТАЦИИ ПЕЧНОГО ОТОПЛЕНИЯ



При эксплуатации печного отопления не допускается:



- применять для розжига печи легко воспламеняющиеся и горючие жидкости;



- использовать дрова, длина которых превышает размеры топки;



- топить печи с открытыми дверцами;



- перекаливать печи;



- оставлять без присмотра топящиеся печи, поручать надзор за растопкой детям;



- топить углем, коксом и газом печи, не предназначенные для этих видов топлива;



- топить при отсутствии стационарной защиты пола негорючим листовым или плитным материалом размером не менее 70x50 см, располагаемым длинной стороной перед дверцей печи.

**ПРИ ПОЖАРЕ
звонить 01**

с мобильных

101 или 112

МЕРЫ ПОЖАРНОЙ БЕЗОПАСНОСТИ ПРИ ПРОВЕДЕНИИ Новогодних праздников

Для проведения Новогодних праздников допускается использовать помещения, обеспеченные не менее чем двумя эвакуационными выходами.

Устанавливайте елку на устойчивое основание, ветви не должны касаться стен и потолка.

Освещение елки выполняется электрическими гирляндами заводского исполнения с мощностью лампочек 25 ватт и напряжением 12 вольт.

Помещения должны быть обеспечены первичными средствами пожаротушения.

Не устанавливайте елку на путях эвакуации. **ВЫХОД**

Все двери эвакуационных выходов должны свободно открываться в сторону выхода из помещения.

ЗАПРЕЩАЕТСЯ:

украшать елку ватой, марлей, целлулоидными и горючими игрушками;

использовать вблизи елки бенгальские огни, свечи и другие пожароопасные эффекты;

одевать детей в костюмы из марли, ваты и иных легкогорючих материалов;

оставлять детей у елки без надзора взрослых;

использовать пиротехнические изделия детям;

полностью гасить свет в помещении во время спектакля или представления;

заполнять помещения людьми сверх установленной нормы.

В СЛУЧАЕ ВОЗНИКНОВЕНИЯ ПОЖАРА:

немедленно вызвать пожарную охрану

по телефону **112** или **01**

принять посильные меры по эвакуации людей и тушению пожара, при невозможности потушить пожар - немедленно покиньте помещение, прикрыв за собой дверь.

встретить прибывшую пожарную охрану и указать место пожара.

Будьте внимательны!

**СОБЛЮДАЙТЕ ПРАВИЛА
ПОЖАРНОЙ БЕЗОПАСНОСТИ!**

Желаем Вам удачных Новогодних праздников!



ПРАВИЛА БЕЗОПАСНОСТИ ПРИ ИСПОЛЬЗОВАНИИ ПИРОТЕХНИКИ



НЕ ЛЕНИТЕСЬ ПРОЧИТАТЬ
ИНСТРУКЦИЮ, КАЖДОЕ
ПИРОТЕХНИЧЕСКОЕ ИЗДЕЛИЕ
ИМЕЕТ СВОИ ОСОБЕННОСТИ



ФИТИЛЬ СЛЕДУЕТ ПОДЖИГАТЬ НА
РАССТОЯНИИ ВЫТЯНУТОЙ РУКИ



ЗРИТЕЛИ ДОЛЖНЫ НАХОДИТЬСЯ
ЗА ПРЕДЕЛАМИ ОПАСНОЙ ЗОНЫ,
УКАЗАННОЙ В ИНСТРУКЦИИ,
НО НЕ БЛИЖЕ 30 МЕТРОВ



ЗАПРЕЩЕНО НАКЛОНЯТЬСЯ НАД
ЗАЖЕНЫМ ПИРОТЕХНИЧЕСКИМ
ИЗДЕЛИЕМ И ПОСЛЕ ОКОНЧАНИЯ ЕГО
РАБОТЫ, А ТАКЖЕ В СЛУЧАЕ, ЕСЛИ
ОНО НЕ СРАБОТАЛО



ЗАПРЕЩЕНО ПРОИЗВОДИТЬ ЗАПУСК
ПИРОТЕХНИЧЕСКИХ ИЗДЕЛИЙ В
НАПРАВЛЕНИИ ЛЮДЕЙ, А ТАКЖЕ В
СТОРОНУ ИХ ВОЗМОЖНОГО ПОЯВЛЕНИЯ



ЗАПРЕЩЕНО ДЕРЖАТЬ
ЗАЖЕНЫМ ПИРОТЕХНИЧЕСКОЕ
ИЗДЕЛИЕ В РУКАХ

С НАСТУПЛЕНИЕМ ХОЛОДНОГО ВРЕМЕНИ ГОДА

возрастает количество пожаров и гибели людей, связанные с нарушением правил пожарной безопасности при эксплуатации электронагревательных и газовых приборов, а также отопительных печей!



НЕЛЬЗЯ:

- оставлять включенные приборы без присмотра
- сушить над ними белье, одежду, обувь
- пользоваться обогревателями не заводского (самодельного) изготовления



ПРАВИЛА БЕЗОПАСНОСТИ

ПРИ ИСПОЛЬЗОВАНИИ СВЕЧЕЙ



не оставляйте свечи без присмотра;



используйте металлические или керамические подсвечники;



не ставьте свечи с легко-воспламеняющимися предметами;



следите, чтобы свеча не опрокинулась;



подсвечник должен стоять ровно, не шататься, а свечи в нем должны быть хорошо закреплены.



Меры пожарной безопасности в осенне-зимний период

С наступлением холодов возрастает вероятность возникновения пожара в жилых домах, что связано с частой эксплуатацией электрических и отопительных приборов. Чтобы избежать трагедии, просим жителей выполнить следующие профилактические мероприятия:

- ! выполните ремонт электропроводки, неисправных выключателей, розеток;
- ! содержите отопительные электрические приборы, плиты, в исправном состоянии подальше от штор и мебели на негорючих подставках;
- ! не допускайте включения в одну электрическую сеть электроприборов повышенной мощности, это приводит к перегрузке в электросети;
- ! своевременно ремонтируйте отопительные печи;
- ! очистите дымоходы от сажи;
- ! заделайте трещины в кладке печи и дымовой трубе песчано-глиняным раствором, оштукатурьте и побелите;
- ! на полу перед топочной дверкой прибейте металлический лист размером 50*70 см;
- ! не допускайте перекала отопительной печи;
- ! исключите растопку легковоспламеняющимися жидкостями;
- ! будьте внимательны к детям, не оставляйте малышей без присмотра;
- ! курите строго в отведенных местах. Помните, что курение в постели, особенно в нетрезвом виде, часто является причиной пожара.

Рекомендуем иметь в своем доме:

Огнетушитель. Любое небольшое возгорание можно потушить огнетушителем. Поэтому позаботьтесь о том, чтобы “помощник” стоял на самом видном месте в вашем доме или квартире.

Дымовой автономный пожарный извещатель.

Он является одним из наиболее эффективных средств по предупреждению гибели людей от пожара.

СВЕЧИ

Пожарная безопасность

Как много событий в нашей жизни связано с пламенем свечи! Свечи на именинном пироге, свечи у новогодней елки, венчальные свечи в храме. Пламя свечи согревает душу, успокаивает, уносит от суеты и проблем. Однако, зажигая свечу, нельзя забывать о простых мерах предосторожности.

Важно:

- » держите зажжённые свечи на безопасном расстоянии (не менее 1 метра) от легковоспламеняющихся материалов. Не устанавливайте свечи вблизи штор и окон. Не украшайте ими Новогоднюю ёлку;
- » используйте невысокие, устойчивые металлические подсвечники для установки свечей;
- » не закрепляйте свечи расплавленным стеарином (воском) на столе, досках, на папиросных и спичечных коробках, подоконниках, стульях, так как свеча может опрокинуться и послужить причиной пожара;
- » старайтесь пользоваться электрическим фонарем, когда вы идёте на чердак, в сарай кладовую или при отключении электричества;
- » никогда не оставляйте зажжённую свечу без присмотра;
- » будьте предельно аккуратны, зажигая свечу, если у вас длинные волосы или широкая одежда;
- » никогда не пользуйтесь свечами, если кто-то из домочадцев пользуется кислородными баллончиками;
- » ставьте гелевые свечи на жароустойчивую поверхность;
- » не жгите свечу до конца, если ее основание не прикрыто декоративным песком или камнями. Оставляйте огарок длиной 2-3 см;
- » не позволяйте детям пользоваться свечами. Храните свечи и спички в недоступном для детей месте;
- » обязательно потушите свечу, когда вы уходите из комнаты или ложитесь спать.

Факты

- количество пожаров, источником которых выступают свечи, в новогодние праздники увеличивается в 4-5 раз;
- более трети пожаров, возникших из-за зажжённых свечей, произошли в спальнях;
- температура пламени свечи находится в пределах 750-1400°C, при этом температура воспламенения большинства твёрдых материалов — 300°C.



К сведению:

Несмотря на то, что экспериментировать с огнём на космических станциях очень опасно, в 1996 году на МКС «Мир» были сожжены 80 свечей. Оказалось, что свеча, полностью сгорающая на Земле за 10 минут, может гореть на станции 45 минут.



МЧС России предупреждает
Соблюдайте правила пожарной безопасности
При пожаре звоните «01» (с мобильного «112»).

ПАМЯТКА ПО БЕЗОПАСНОЙ ЭКСПЛУАТАЦИИ ЭЛЕКТРООБОГРЕВАТЕЛЕЙ

Перед использованием электрических нагревательных приборов проведите их визуальный осмотр: проверьте целостность сетевого шнура, электрической вилки, кнопок включения (при их наличии). Запрещается применять нестандартные (самодельные) электронагревательные приборы и использовать несертифицированные аппараты защиты электрических цепей.



Во избежание «короткого замыкания» и, как следствие, пожара не перегружайте сеть - не включайте более двух электроприборов в одну розетку, следите, чтобы в розетку или сам прибор не попала вода.



Не оставляйте без присмотра детей и животных рядом с горячим обогревателем.



Не сушите вещи на обогревателях имеющих открытые нагревательные элементы (спирали).



Материал подготовлен: СПб ГКУ «ПСО Петроградского района», Управлением по Петроградскому району ГУ МЧС России по г. Санкт-Петербургу, Петроградским отделением ВДПО



БЕЗОПАСНЫЙ НОВЫЙ ГОД



Новый год без происшествий? Это возможно! Запомните эти простые правила и расскажите друзьям!

Зима – самое непредсказуемое время года!
Сегодня снег, завтра дождь, а послезавтра все тает...

Поэтому Вы должны быть готовы к любым переменам погоды, гололеду, сосулькам и другим зимним ненастьям!

Внимательно слушайте прогноз погоды: в нем всегда сообщают о гололеде.

Лед – это источник большой опасности: Вы можете не только весело прокатиться, но и пребольно удариться или ушибиться!

Лучшая защита от гололеда – удобная обувь с шипами или ребристой подошвой.

Совет от ВДПО и МЧС: любую даже самую скользкую обувь можно сделать безопасной – просто наклеив на подошву лейкопластырь!

Внимательно смотрите под ноги и передвигайтесь медленно. Лучше идите по краю тротуара, там меньше раскатанного льда.

Не прячьте руки в карманах, а лучше держитесь за стены, поручни, столбы и другие опоры.

Если Вы все же поскользнулись, постарайтесь не упасть на колени или прямые руки. Старайтесь при падении защитить голову.

Установите ёлку на устойчивое основание с таким расчетом, чтобы ветви не касались ни стен, ни потолка

Следите, чтобы легковоспламеняющиеся вещества и бытовые электроприборы находились на достаточном расстоянии от Вашей ёлочки

Не зажигайте на ёлке свечи и бенгальские огни

Не используйте самодельные электрогирлянды

Покупайте гирлянды только в специализированных магазинах

Не направляйте на ёлку хлопушки, салюты и фейерверки. Это очень опасно и может привести к пожару!

Не теряйтесь никогда, действуйте умело!

нужно мужество найти к телефону подойти

смело трубку в руки взять. «01, 101, 112» суметь набрать

и назвать еще потом город, улицу и дом

и квартиру, где живете, и с каким она замком

и еще сказать: «даю вам фамилию свою,

также номер телефона, у которого стою»

Ну, а дальше – не орите – в руки Вы себя берите!

Действуйте по правилам, слаженно и грамотно!



Осторожнее, народ! Всюду бродит гололёд!

Главное – не паникуйте! Зовите на помощь и сами постарайтесь выбраться на лёд. Широко раскиньте руки по кромке льда, чтобы не погрузиться в ледяную воду с головой и старайтесь не совершать резких движений.

Наползайте грудью на лёд или накатывайтесь боком на край, поочередно вытаскивайте ноги на поверхность, затем откатитесь и ползите в сторону берега.

Как можно скорее доберитесь до теплого помещения. Вызывайте скорую помощь!

Если Вы обморозились:
Пострадавшего необходимо тепло укрыть, растереть тёплыми ладонями, напоить горячим чаем. Направить в медицинское учреждение.

Указом Петра Первого от 1699 года всем подданным было велено отмечать Новый год фейерверками и зажигать «потешные огни». И в наше время этот праздник немислим без салютов, петард, хлопушек и бенгальских огней!

Однако до сих пор не все знают, как правильно использовать пиротехническую продукцию и не соблюдают правила противопожарного режима.

По закону продавать пиротехнику можно только покупателям достигшим 16 лет. Поэтому использование пиротехники допускается только в присутствии взрослых.

Перед запуском салюта или фейерверка внимательно изучите инструкцию и меры пожарной безопасности, описанные в ней.

Не пользуйтесь пиротехникой дома, на балконе и в местах массового скопления людей.

Запускайте петарды и фейерверки на безопасном расстоянии от зданий или других предметов, которые могут потенциально загореться. Оптимальным считается расстояние в 100 метров!

Ни в коем случае не наклоняйтесь над изделием во время его использования.

Запрещается покупать такую продукцию с рук, в упаковках с видимыми повреждениями или с истекшим сроком годности.

Не стесняйтесь спросить у продавца сертификат качества и лицензию на продажу пиротехнической продукции.

ПРИ ПОЖАРЕ ЗВОНИТЬ 01, 101, 112

**В осенне-зимний
период**

ВАЖНО!

- Не перегружать сеть
- Не пользоваться самодельными электрообогревателями
- Не загромождать пути эвакуации мебелью и другими вещами
- Не хранить сгораемые материалы на балконах и лоджиях
- Не оставлять включенные электроприборы без присмотра
- Не располагать обогреватели вблизи легковоспламеняющихся предметов
- Не оставлять детей без присмотра, исключить попадание к ним в руки спичек и зажигалок

Единая служба спасения Тел.: **112**
При пожаре звонить по тел. **101**



МЕРЫ ПО ОБЕСПЕЧЕНИЮ ПОЖАРНОЙ БЕЗОПАСНОСТИ В ЗИМНИЙ ПЕРИОД

**ПАМЯТКА НАСЕЛЕНИЮ
ПРИ СТИХИЙНЫХ ГИДРОМЕТЕОРОЛОГИЧЕСКИХ
ЯВЛЕНИЯХ В ЗИМНИЙ ПЕРИОД**



Никогда не оставляйте без присмотра включенные электроприборы



Перед сном всегда тушите свечи и любое открытое пламя



Не допускайте, чтобы занавески, скатерти или постельное белье находились вблизи переносных обогревателей



Всегда проявляйте особую осторожность при пользовании свечами и любым открытым огнем



Сушите мокрую одежду на расстоянии не менее 1 метра от обогревателей и каминов и никогда не оставляйте ее без присмотра



Подключайте только по одному электроприбору к каждой розетке и выключайте его сразу же, как только перестанете им пользоваться



Храните спички и зажигалки в безопасном месте, не доступном для маленьких детей



Дымовые трубы, дымоходы и другие элементы отопительных печей и систем очищайте от сажи непосредственно перед началом отопительного сезона, в отопительный период - не менее 1 раза в 2 месяца

ЧТОБЫ НЕ БЫЛО ПОЖАРА!



**БУДЬТЕ ОСТОРОЖНЫ
С ОБОГРЕВАТЕЛЯМИ,
И ПРИ ПОЛЬЗОВАНИИ
ПЕЧАМИ!**



**СЛЕДИТЕ ЗА СОСТОЯНИЕМ
ЭЛЕКТРОПРОВОДКИ
И ЭЛЕКТРОПРИБОРОВ!**

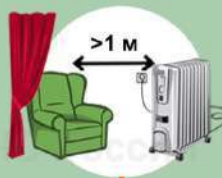
ПРАВИЛА ПОЖАРНОЙ БЕЗОПАСНОСТИ В ЗИМНИЙ ПЕРИОД



ПРЕЖДЕ ЧЕМ ЛОЖИТЬСЯ СПАТЬ, УБЕДИТЕСЬ, ЧТО ОГОНЬ В КАМИНЕ ПОГАС



ПЕРЕД КАМИНОМ ДОЛЖЕН БЫТЬ ПРЕДПОЧНЫЙ МЕТАЛЛИЧЕСКИЙ ЛИСТ РАЗМЕРОМ 50x70 CM



ВОКРУГ ОТОПИТЕЛЬНЫХ ПРИБОРОВ ДОЛЖНО БЫТЬ ДОСТАТОЧНО СВОБОДНОГО ПРОСТРАНСТВА ОТ ЛЕГКОВОСПЛАМЕНЯЮЩИХСЯ ПРЕДМЕТОВ (ШТОРЫ, ПОСТЕЛЬНОЕ БЕЛЬЕ, МЕБЕЛЬ)



НЕ ИСПОЛЬЗУЙТЕ ДУХОВКУ И ГАЗОВУЮ ПЛИТУ ДЛЯ ОБОГРЕВА. ЭТО МОЖЕТ ПРИВЕСТИ К ВЫДЕЛЕНИЮ УГАРНОГО ГАЗА, КОТОРЫЙ ПРИ ОПРЕДЕЛЕННОМ УРОВНЕ КОНЦЕНТРАЦИИ ВЫЗЫВАЕТ ОТРАВЛЕНИЕ И ДАЖЕ СМЕРТЬ



НЕ СУШИТЕ ВЕЩИ НА ЭЛЕКТРОНАГРЕВАТЕЛЬНЫХ ПРИБОРАХ И НАД ГАЗОВОЙ ПЛИТОЙ

ЧТОБЫ НЕ ДОПУСТИТЬ ЗАГОРАНИЯ В ЦЕРКВИ,
КАЖДЫЙ
ПРИХОЖАНИН ОБЯЗАН
СОБЛЮДАТЬ
ОСНОВНЫЕ ПРАВИЛА БЕЗОПАСНОСТИ:

Будьте осторожны при зажигании свечей с подсвечников, закатывайте рукава одежды.

Будьте осторожны при зажигании свечей с подсвечников, закатывайте рукава одежды.

Старайтесь соблюдать безопасное расстояние от других прихожан.

В случае загорания одежды быстро скиньте ее, постарайтесь потушить огнетушителем или накройте плотным материалом.

Под свечой держите кусок бумаги или носовой платок, чтобы горячий воск не попал на кожу, и вы инстинктивно не дернули рукой и не уронили горящую свечу на одежду.

Подвязывайте крепко платки и уберите волосы, уменьшая риск попадания на них огня свечи при наклоне головы.

Следите за детьми, чтобы они не расположили горящую свечу рядом с вашей одеждой.

Не зажигайте вместо свечей легковоспламеняющиеся предметы и жидкости, например, целлулоидные игрушки, спички и зажигалки.

В случае срабатывания пожарной сигнализации и оповещения о пожаре не пугайтесь, покидайте молельный зал быстро, но не создавая паники и давки.



Главное управление
МЧС России по Югре

ПРИ ВОЗНИКНОВЕНИИ ПОЖАРА НЕМЕДЛЕННО
СООБЩИТЕ ОБ ЭТОМ В ПОЖАРНО-СПАСАТЕЛЬНЫЕ
ПОДРАЗДЕЛЕНИЯ ПО ТЕЛЕФОНУ

101

КАК БЕЗОПАСНО ПЕРЕЖИТЬ НОВЫЙ ГОД



ОДЕВАЙТЕСЬ ТЕПЛЕЕ



ИСПОЛЬЗУЙТЕ ПИРОТЕХНИКУ ПРАВИЛЬНО



АККУРАТНЕЕ С АЛКОГОЛЕМ



ВЫКЛЮЧАЙТЕ ЭЛЕКТРОПРИБОРЫ



ПОПОЛНИТЕ АПТЕЧКУ



ОСТОРОЖНО, ГОЛОЛЕД!



ЕШЬТЕ В МЕРУ



НЕ КУРИТЕ В ПОСТЕЛИ!

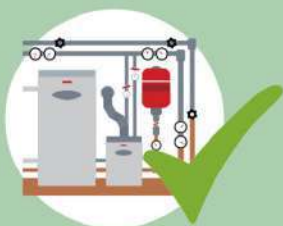


БЕРЕГИТЕ ДРУГ ДРУГА!

ПРАВИЛА ПОЖАРНОЙ БЕЗОПАСНОСТИ В ОТОПИТЕЛЬНЫЙ ПЕРИОД



УСТАНОВКА НОВОГО ОТОПИТЕЛЬНОГО ОБОРУДОВАНИЯ ДОЛЖНА ПРОВОДИТЬСЯ КВАЛИФИЦИРОВАННЫМИ СПЕЦИАЛИСТАМИ



ПРОВЕРКА ОТОПИТЕЛЬНЫХ СИСТЕМ ДОЛЖНА ПРОВОДИТЬСЯ СПЕЦИАЛИСТАМИ ЕЖЕГОДНО, ЧТО ГАРАНТИРУЕТ СОДЕРЖАНИЕ СИСТЕМ В ИСПРАВНОМ СОСТОЯНИИ

РЕГУЛЯРНО ПРОВОДИТЕ ЧИСТКУ БОЙЛЕРОВ, ПЕЧЕЙ, ПЕЧНЫХ ТРУБ И ДЫМОХОДОВ



УСТАНОВИТЕ ПЕРЕД КАМИНОМ ЗАЩИТНЫЙ ЭКРАН, ЧТО ПРЕДОТВРАТИТ ПОПАДАНИЕ ИСКР НА МЕБЕЛЬ ИЛИ КОВЕР



ПРЕЖДЕ ЧЕМ ЛОЖИТЬСЯ СПАТЬ, УБЕДИТЕСЬ, ЧТО ОГОНЬ В КАМИНЕ ПОГАС

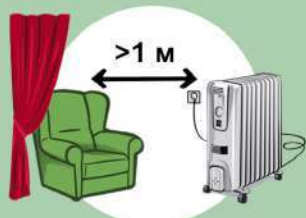


ПЕРЕД КАМИНОМ ДОЛЖЕН БЫТЬ ПРЕДОПЕЧНЫЙ МЕТАЛЛИЧЕСКИЙ ЛИСТ РАЗМЕРОМ 50x70 CM

ЭЛЕКТРИЧЕСКИЕ ОТОПИТЕЛЬНЫЕ ПРИБОРЫ



ПРИ ПОКУПКЕ ОТОПИТЕЛЬНЫХ ПРИБОРОВ ОТДАВАЙТЕ ПРЕДПОЧТЕНИЕ ТЕМ, КОТОРЫЕ ОСНАЩЕНЫ ФУНКЦИЕЙ АВТОМАТИЧЕСКОГО ОТКЛЮЧЕНИЯ



ВОКРУГ ОТОПИТЕЛЬНЫХ ПРИБОРОВ ДОЛЖНО БЫТЬ ДОСТАТОЧНО СВОБОДНОГО ПРОСТРАНСТВА ОТ ЛЕГКОВОСПЛАМЕНЯЮЩИХСЯ ПРЕДМЕТОВ (ШТОРЫ, ПОСТЕЛЬНОЕ БЕЛЬЕ, МЕБЕЛЬ)



НЕ ИСПОЛЬЗУЙТЕ ДУХОВКУ И ГАЗОВУЮ ПЛИТУ ДЛЯ ОБОГРЕВА. ЭТО МОЖЕТ ПРИВЕСТИ К ВЫДЕЛЕНИЮ УГАРНОГО ГАЗА, КОТОРЫЙ ПРИ ОПРЕДЕЛЕННОМ УРОВНЕ КОНЦЕНТРАЦИИ ВЫЗЫВАЕТ ОТРАВЛЕНИЕ И ДАЖЕ СМЕРТЬ



ИСПОЛЬЗУЙТЕ ТОЛЬКО ТЕ ОТОПИТЕЛЬНЫЕ ПРИБОРЫ, КОТОРЫЕ ПРОШЛИ СЕРТИФИКАЦИЮ И ИМЕЮТ МАРКИРОВКУ РОСТЕСТ



ИЗБЕГАЙТЕ ИСПОЛЬЗОВАНИЯ ЭЛЕКТРИЧЕСКИХ ОБОГРЕВАТЕЛЕЙ В ВАННЫХ КОМНАТАХ И ДРУГИХ МЕСТАХ, ГДЕ СУЩЕСТВУЕТ ОПАСНОСТЬ КОНТАКТА С ВОДОЙ



НЕ СУШИТЕ ВЕЩИ НА ЭЛЕКТРОНАГРЕВАТЕЛЬНЫХ ПРИБОРАХ И НАД ГАЗОВОЙ ПЛИТОЙ



МЧС России



ПИРОТЕХНИКА

КАК ОБРАЩАТЬСЯ

ЗАПРЕЩЕНО



- ✓ Использовать пиротехнику детям без присутствия взрослых
- ✓ Курить рядом с пиротехническим изделием или бросать его в огонь
- ✓ Применять изделия в помещении
- ✓ Бенгальские огни, тортовые свечи и хлопушки можно использовать в помещении

Тщательно проверьте целостность и работоспособность гирлянды, прежде чем вешать на елку



Приобретайте гирлянды только с сертификатом соответствия

● Не оставляйте включенные гирлянды без присмотра

При покупке гирлянды, внимательно изучите информацию на упаковке



МЧС России

ВСЕ, ЧТО
НУЖНО
ЗНАТЬ

О гирляндах

IP65

Для украшения дома снаружи используйте только специально предназначенные для этого уличные гирлянды



Шнур должен быть без повреждений, все лампочки гореть, а вилка в розетке не должна искрить и греться

● При обнаружении малейшей неисправности немедленно обесточьте гирлянду

Единый телефон пожарных и спасателей

01 101



В ЭКСТРЕННОЙ СИТУАЦИИ
ЗВОНИТЕ **112**

ЕДИНАЯ СИСТЕМА
ВЗАИМОДЕЙСТВИЯ
ЭКСТРЕННЫХ
ОПЕРАТИВНЫХ
СЛУЖБ

с любого телефона



круглосуточно

24

с мобильного
при нулевом балансе



бесплатно



112
Телефон
экстренных
служб



ПОЖАРНАЯ
ОХРАНА



СЛУЖБА
СПАСЕНИЯ



ПОЛИЦИЯ



СКОРАЯ
МЕДИЦИНСКАЯ
ПОМОЩЬ



АВАРИЙНАЯ
СЛУЖБА



СЛУЖБА
«АНТИТЕРРОР»



ЛОЖНЫЙ ВЫЗОВ 112

влечет административную ответственность!

**ОБЪЯСНИТЕ ДЕТЯМ:
НОМЕР 112**

предназначен только для
экстренного использования